

POWER TRAINER A1

INSTRUCTIONS



1. Produktintroduktion


Tak, fordi du har købt ThinkRider AI Bike Trainer. Læs venligst instruktionerne omhyggeligt før brug.

- Konstruktion: stålrekant type
- Effektnøjagtighed: 3%
- Trådløs forbindelse: ANT+ (tilslut til pc),
- bluetooth 4.0 (tilslut til smartphones og tablets)
- Enhedssystem: 10S/Android/Windows
- Drevtype: direkte kørsel
- Anvendelse: cykelsimulering
- Vægt: omkring 15 kg
- Simularen hældning: fast 3%
- Maksimal modstandseffekt: omkring 1200 watt
- Støjniveau: 58 db (@1.Om& 30KPH)
- Garantiperiode: 1 år
- Batteri: CR 2032
- Cykel tilpasning
- Fælgstørrelse: Landevejscykel: 650c /700c, MTB: 24"/26"/29"
- Navtype: 130/ 135QR, 12x142 og 12x148 gennemgående aksel (optiona 1)
- Kassetter: Shimano / SRAM 8,9,10,11 Speed
- Softwaretilpasning: Powerfun, Rouvy, Zwift, Perf PRO, ONELAP osv.

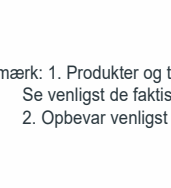
På grund af de hurtige opgraderinger af tredjepartssoftware giver vi ikke besked om tilpasningsændringer af tredjepartssoftware.

2. Produktsammensætning

① A1 smart trainer *1



Quick release level *1



③ Quick release converter *1
(Compatible with 130/135mm Q.R.)




Bemærk: 1. Produkter og tilbehør kan blive ændret på grund af forskellige batcher. Se venligst de faktiske produkter.

2. Opbevar venligst æsken og skummet til fremtidig transport og opbevaring.

3. Træner installation

1. Placer træneren på en plan overflade, installer to vandrette fødder.
2. Bemærk, at længden af de to fødder ikke er den samme, venstre og højre retning kan ikke installeres i den modsatte retning. Se ovenfra nedenfor.
3. Der er en freehub på cykeltræneren, som understøtter standard Shimano og SRAM 8-11 speed kassetter.
4. Installer din cykel på træneren, ligesom du installerer baghjulet på cyklen.
5. Installationsmetoden for Q.R./Thru-Axle konvertere er vist nedenfor.
6. Sørg for, at din cykel er låst til træneren, i tilfælde af at den løsner sig og forårsager skade.



4. Advarsel

- Lad ikke børn og kæledyr komme tæt på cykeltræneren.
- Brug venligst træneren på stabilt tæppe.
- Kontakt venligst din læge, før du starter eller ændrer et træningsprogram.
- Rør ikke ved de bevægelige dele af træneren med dine hænder eller genstande.

- Svinghjulet vil generere høje temperaturer efter lang tids brug. Rør det ikke.
- Rør ikke ved svinghjulet eller adskil cyklen, mens svinghjulet stadig roterer.

- Vær forsigtig, når du står på træneren.
- Hold træneren væk fra ild, vand og andre forhindringer.

- Det er strengt forbudt for personer med hjerte- eller hjernesygdomme og etherbrugere, der ikke er egnede til højintensiv træning, at bruge træneren.

- Brugere, der ikke er ansvarlige for deres egen adfærd, bør ikke bruge træneren.

5. Særlig påmindelse

1. ThinkRider AI er en direkte-drev-træner af en ren effektmåler. Når du er ved at bruge alle former for cykelsoftware (såsom Zwift, Powerfun App), på siden for tilslutning af enheder, skal du vælge forbindelsen "effektmåler" eller "strømdstyr", vælg venligst ikke Smart-træner-muligheder.
2. AI træner behøver ikke kalibrering.
3. Trainer AI firmwareopgraderingsværktøj:
Til iPhone skal du downloade appen fra App Store: Thinkrider-værktøjer Til
Android skal du downloade appen fra Google play: Thinkrider værktøjer
4. Hvis bæltet skrider, skal det spændes i henhold til videoerne. (Bæltet er forbrugsvarer, det anbefales at udskifte det en gang om året.)
5. Vær opmærksom, når du installerer det vandrette beslag. Der er forskel på for og bag og venstre og højre.

6. Garanti

- a) Produktet er garanteret i et år. Hvis produktet svigter i garantiperioden, og fejlen er forårsaget af det originale enhedskvalitetsproblem eller monteringsproces, vil virksomheden sørge for gratis vedligeholdelse og udskiftning af reservedele.
- b) Hvis det skal sendes tilbage til reparation, afholdes fragten af kunden. (Brug venligst det originale emballagemateriale, når du skal sende pakken.)
- c) Produktskade eller fejl forårsaget af følgende årsager er ikke dækket af garantien.

1. Skader forårsaget af brug eller installation i overensstemmelse med vejledningen.
2. Produktskade forårsaget af menneskelige faktorer eller ulykker.
3. Hvis du ikke selv har kontaktet virksomheden eller forhandleren for at bekræfte og skille produktet ad uden tilladelse.
4. Indtrængen af vand forårsager udstyrsfejl.
5. Ældning og ridser forårsaget af normal brug.

* After the expiration of the warranty period, the company will still provide maintenance services, but the corresponding maintenance costs are charged.

THINKRIDER



Please add the personnel of customer service on WeChat for more technical support.

The company reserves the right to interpret the above content. (Please refer to the relevant content of WeChat official account of ThinkRider)